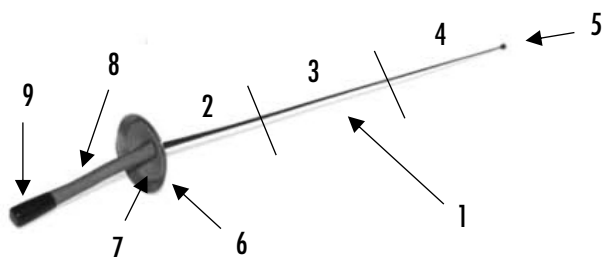




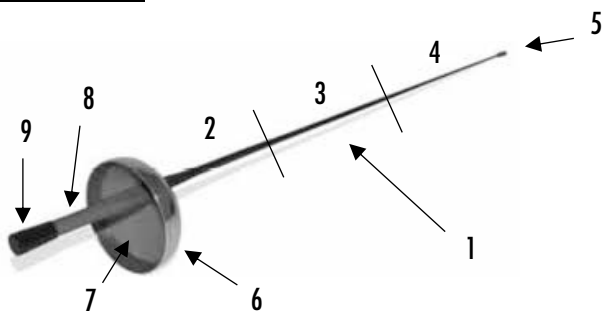
# MON ARME

## Composition :

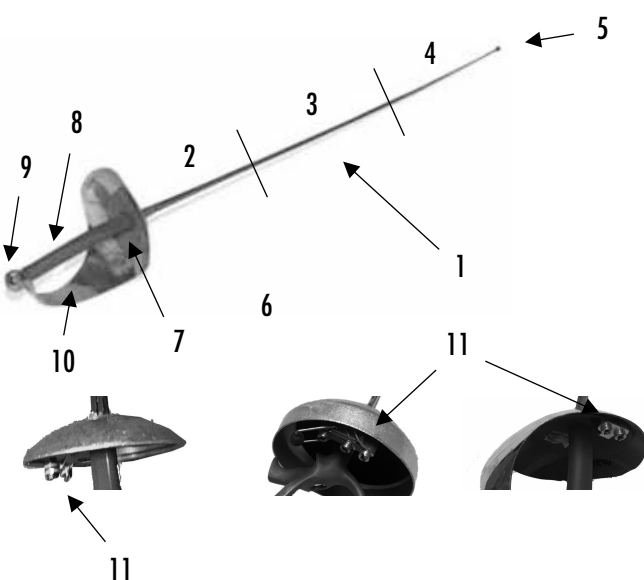
### Mon fleuret :



### Mon épée :



### Mon sabre :



### Ses différents éléments :

- 1 : La lame : - En acier, de section différente selon l'arme et subdivisée en trois segments.
- 2 : Le fort : - Partie basse, proche de la coquille. Appelée ainsi car le petit bras de levier et la section plus épaisse permettent un contrôle plus ferme sur la lame adverse qu'avec une autre partie de sa propre lame.
- 3 : Le moyen : - Partie intermédiaire.
- 4 : Le faible : - Partie haute, se terminant par la pointe et dont la section est la plus fine et la plus souple.
- 5 : La pointe : - Extrémité de la lame. Recouverte d'une mouche en plastique ou d'une pointe électrique pour le fleuret et l'épée, ou terminée par le bouton, partie repliée sur elle-même pour le sabre.
- 6 : La coquille : - Partie circulaire et bombée recouvrant et protégeant partiellement la main des coups de lame et de pointe adverses.
- 7 : Le coussinet : - Feutre amortissant légèrement les chocs.
- 8 : La poignée : - Pièce permettant la prise en main de l'arme. Il en existe de différentes formes : droites, crosses orthopédiques, à gâchettes, ...
- 9 : Le pommeau : - Sur une poignée droite, il sert à équilibrer l'arme pour faciliter son maniement et à fixer les éléments sur la soie de la lame.
- 10 : Le capuce : - Partie reliant la coquille au pommeau du sabre.
- 11 : La fiche : - Permet le branchement de la broche du fil de corps.